



Rapport financier 2017_2018

Compte de résultat 2017_18

CHARGES	2017/2018	2016/2017	PRODUITS	2017/2018	2016/2017
ACHATS	38 624	1 502	VENTES ET SERVICES	0	1 692
AUTRES ACHATS ET CHARGES EVTEEDNEC	34 328	71 592	SUBVENTIONS	90 143	94 198
CHARGES DE PERSONNEL ET IMPÔTS ET TAXES	14 729	18 764	AUTRES PRODUITS DE GESTION COURANTE	0	0
AUTRES CHARGES DE GESTION COURANTE	648	485			
DOTATIONS AUX AMORTISSEMENTS ET PROVISIONS	1 813	1 854			
RÉSULTAT DE L'EXERCICE (excédent)	0	1 692			
TOTAL CHARGES HORS CONTRIBUTIONS VOLONTAIRES	90 143	95 890	TOTAL PRODUITS HORS CONTRIBUTIONS VOLONTAIRES	90 143	95 890

CONTRIBUTIONS VOLONTAIRES	26 653	26 653	CONTRIBUTIONS VOLONTAIRES	26 653	26 653
---------------------------	--------	--------	---------------------------	--------	--------

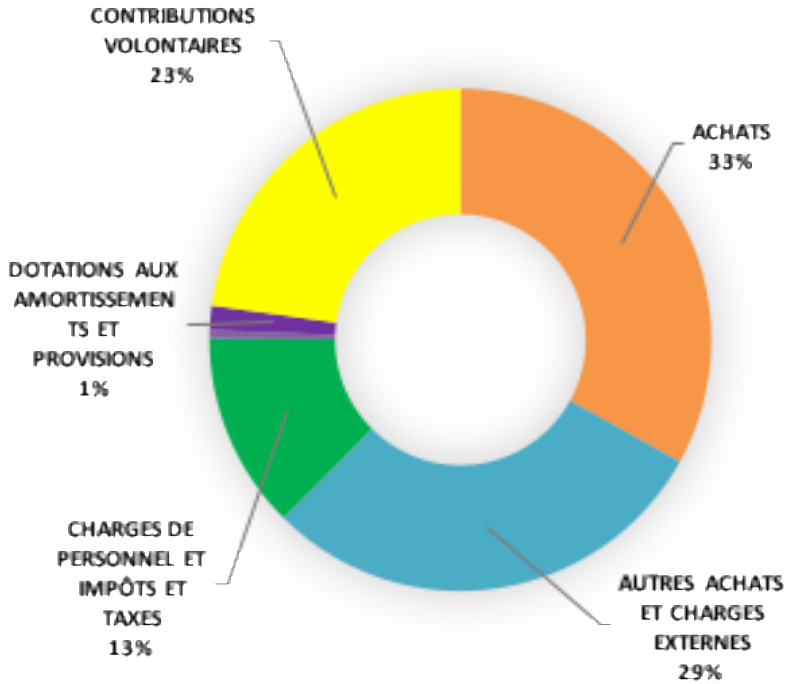
TOTAL CHARGES AVEC CONTRIBUTIONS VOLONTAIRES	116 796	122 543	TOTAL PRODUITS AVEC CONTRIBUTIONS VOLONTAIRES	116 796	122 543
---	----------------	----------------	--	----------------	----------------

Bilan au 31 mars 2018

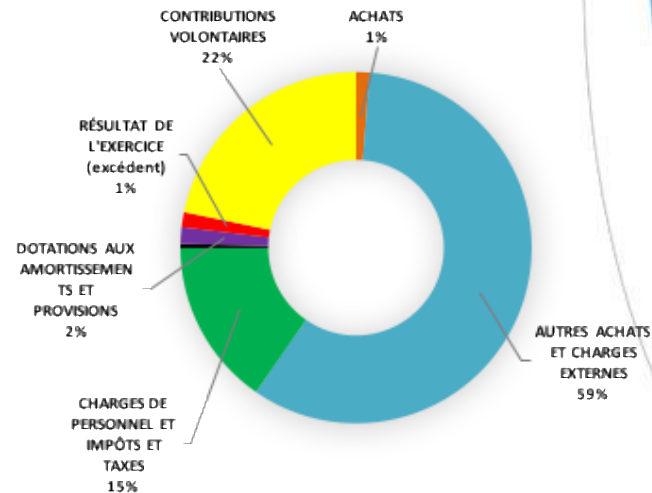
ACTIF	Valeur brute au 31/03/18	Amort. et provisions	Valeur nette au 31/03/18	Valeur nette au 31/03/17	PASSIF	Avant mouvements	Mouvements	Au 31/03/18	Au 31/03/17
IMMOBILISATIONS	5 903	4 151	1 752	3 965	REPORT À NOUVEAU	4 867	1 692	6 559	4 867
Immobilisations corporelles	5 563	4 151	1 412	3 225					
Immobilisations financières	340		340	740	RÉSULTAT		0	0	1 692
TOTAL ACTIF IMMOBILISÉ (I)	5 903	4 151	1 752	3 965	TOTAL FONDS PROPRES (I)	4 867	1 692	6 559	6 559
CRÉANCES	890		890	67 139	AUTRES DETTES			40 699	6 158
DISPONIBILITÉS			72 057	95 528	PRODUITS CONSTATÉS D'AVANCE			65 660	155 802
CHARGES CONSTATÉES D'AVANCE			38 218	1 886	TOTAL DETTES ET ASSIMILÉS (II)			106 359	161 960
TOTAL ACTIF CIRCULANT (II)			111 165	164 553					
TOTAL ACTIF			112 917	168 519	TOTAL PASSIF			112 917	168 519

2017/2018

Répartition des charges

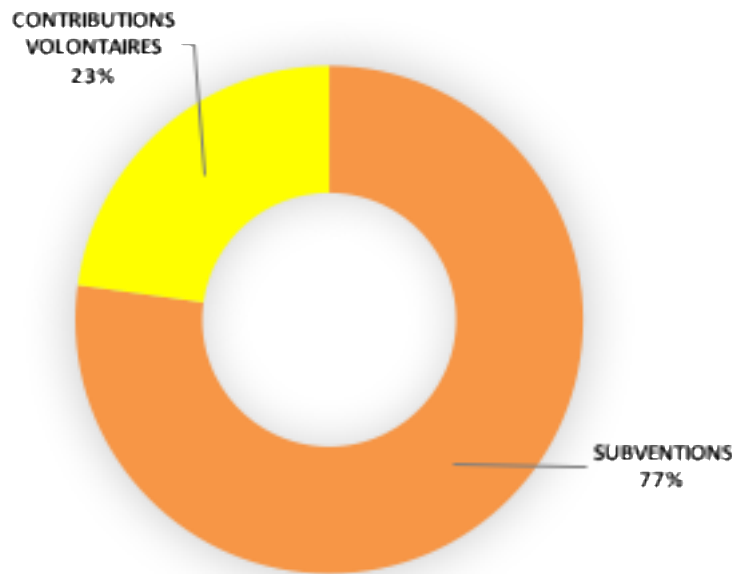


2016/2017

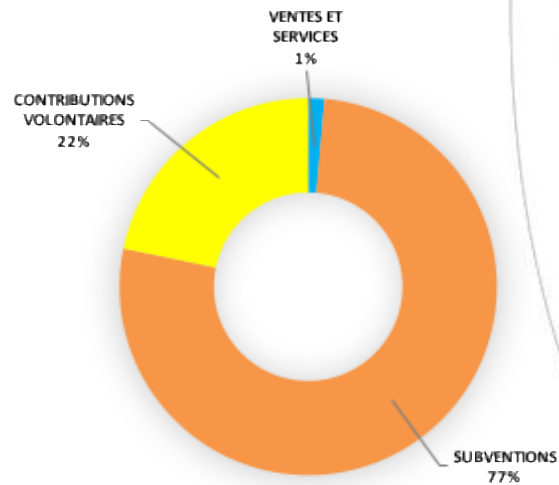


2017/2018

Répartition des produits



2016/2017



Budget prévisionnel 2018_2019